



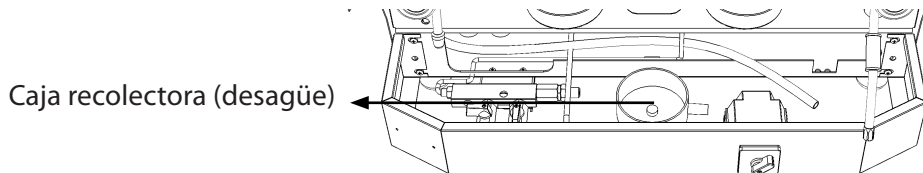
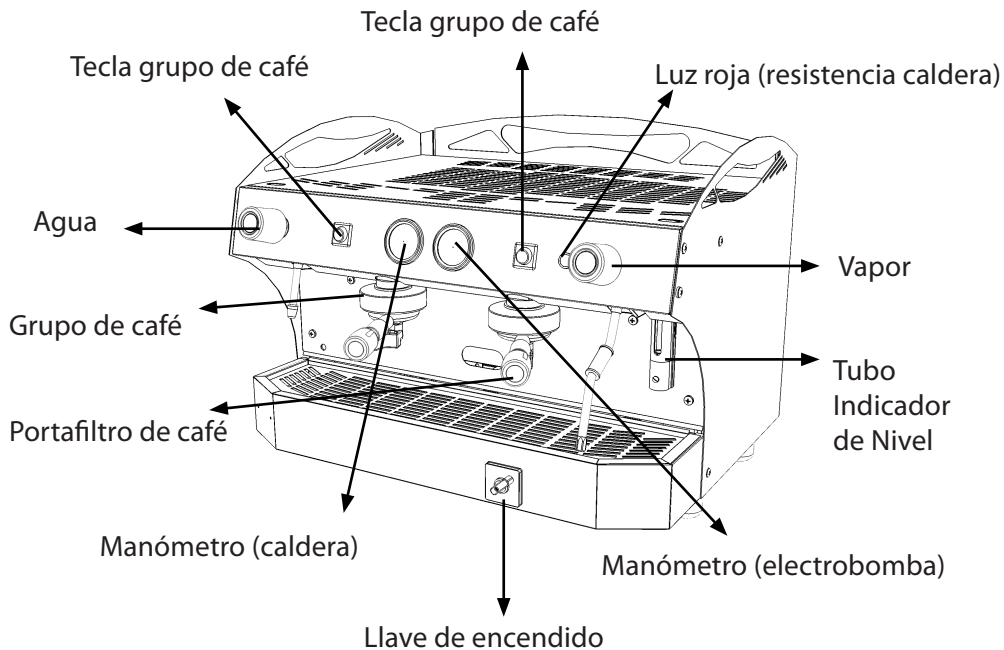
Tecnología  
a su servicio

Manual de Instrucciones




Eléctrica

**RINA**  
7 PLUS

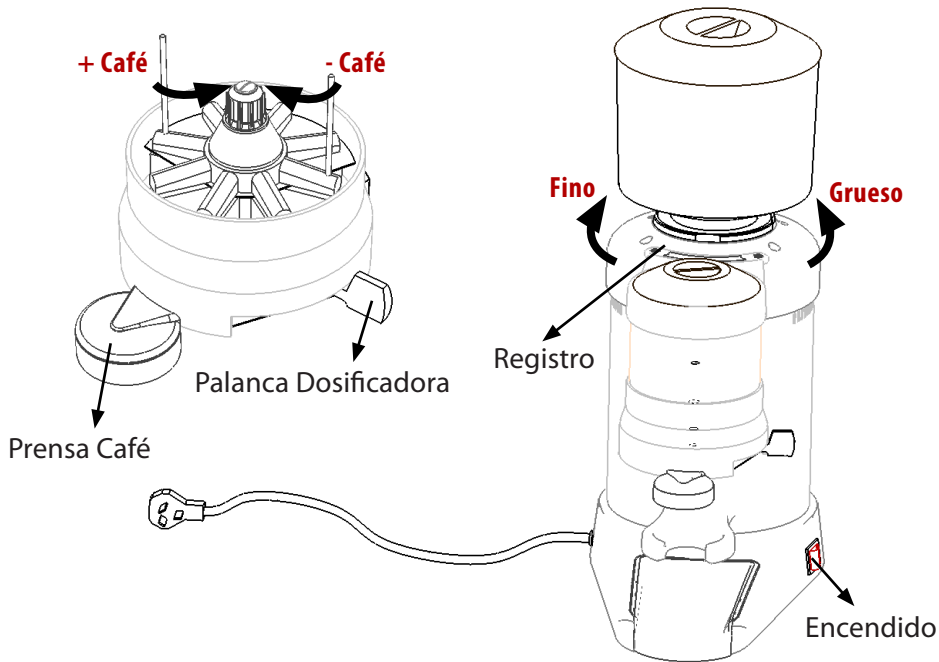


110 v / 50-60Hz  
220 v / 50/60Hz

# RINA

- 1.** Conectar la máquina a la red de agua corriente (también se puede conectar a una garrafa o bidón de agua).
- 2.** Conectar la caja de desagüe con la manguera PVC cristal al tubo de desagüe o, en caso de no poseerlo, a una garrafa o bidón vacío.
- 3.** Conectar la máquina al toma corriente y encender la llave de punto en posición I (Encendido) y comenzará a entrar agua a la caldera hasta alcanzar su nivel (3/4 del tubo indicador) en forma automática. Colocar la llave en el punto II ()  
Se encenderá la luz roja del tablero indicando funcionamiento de la resistencia. Esperar a que caliente la máquina, entonces el manómetro leerá aproximadamente a 1 bar y en ese momento se apagará la luz roja, situación que indica que la máquina está en condiciones de operar. Esta luz roja se encenderá toda vez que la máquina requiera recuperar temperatura. Esta situación de la luz roja encendida no impide seguir operando normalmente la máquina en todas sus funciones.
- 4.** Una vez cumplido todo lo anterior, se podrá hacer café. Dejar correr agua con el portafiltro colocado para que tome temperatura apretando la tecla del grupo. Cargar el portafiltro de café molido, observando que la capacidad del mismo esté completa y luego prensarlo en el Prensa Café del molino. Si el molido del mismo es correcto, el café saldrá en forma cremosa y llenará el o los pocillos en aproximadamente, 30 segundos. Si no es así, corregir la molienda (ver indicaciones de molino).

Nota: El manómetro de elctrobomba subirá hasta, aproximadamente, 9 bar cada vez que se haga café.



### Regulado de Molino

Para regular el molido de café gire el registro.

Enroscando el registro - **molido más fino**

Desenroscando el registro - **molido más grueso.**



### Atención:

- 1) Si el café sale muy despacio el molido está muy fino.
- 2) Si el café sale muy rapido el molido está muy grueso.



Concordia 1178/86 (C1487DIX)  
Cuidad Autonoma de Buenos Aires  
Tel. (54 11) 46710852 (rotativas) Fax. (5411) 636 1072  
e-mail: [rilo@dd.com.ar](mailto:rilo@dd.com.ar)  
[www.rilo.com.ar](http://www.rilo.com.ar)